

Ekunia i Sortuś uczą dzieci jak segregować śmieci!

EGZEMPLARZ
BEZPŁATNY!

ABC ekologii
dla dzieci w wieku
5-7 lat



Związek Gmin
Krajny Złotów

„Ekunia i Sortuś uczą dzieci jak segregować śmieci!”

ABC ekologii dla dzieci w wieku 5-7 lat



Związek Gmin
Krajny Złotów

Wydawca:

Związek Gmin Krajny Złotów

aleja Piasta 1, 77-400 Złotów

tel. 67 353 39 41, e-mail: zgkrajny@wp.pl

Opracowanie:

Renata Matuszak - nauczyciel Zespołu Szkół nr 2 w Świętej

Dorota Weimann - nauczyciel Zespołu Szkół nr 2 w Świętej

Danuta Szewczuk - inspektor ds. oświaty Urzędu Miejskiego w Złotowie

Opracowanie graficzne i rysunki:

Karol Bobkowski

Skład graficzny i druk:

„Leszczyńscy” s.c.

ul. Wojska Polskiego 2, 77-400 Złotów

tel. 67 263 56 63

www.leszczynczy.pl





**Ekunię i Sortusia
każdy zna od dzisiaj.
Uczą wszystkie małe dzieci,
jak sortować mają śmieci.
Jeśli chcesz nasz świat ratować,
zaczynij śmieci segregować!**

**Kto
Ekuni słucha,
ten przyrodę
kocha!**

**Poznajcie
nasze rady
na wszystkie
odpady!**




**Przyjrzyj się obu obrazkom i powiedz,
gdzie lepiej się bawić i dlaczego?
Pokoloruj wybrany
obrazek!**





KOLOROWANKA

Pokoloruj obrazek według instrukcji.
Jak myślisz, kto jest
na obrazku?



Instrukcja:



SZKŁO



Do
ZIEŁONEGO POJEMNIKA
wrzucamy takie odpady
jak: słoiki, butelki,
szklane opakowania
po kosmetykach.

**PRZYJRZYJ SIĘ PONIŻSZYM OBRAZKOM I ZAPAMIĘTAJ,
CO MOŻNA, A CZEGO NIE MOŻNA WRZUCAĆ DO ZIEŁONYCH
POJEMNIKÓW.**

TAK!



BUTELKA



SŁOIK



SZKLANKA



SZKLANE OPAKOWANIE
PO KOSMETYKACH

nie!



ŻARÓWKI



WITRAŻE

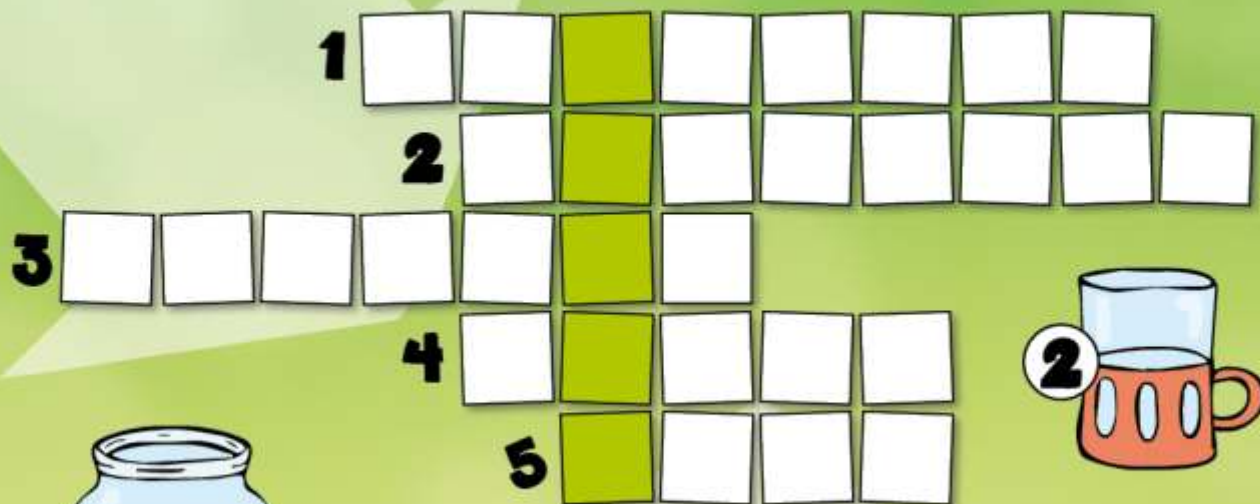


SZYBY SAMOCHODOWE



CERAMIKA,
PORCELANA

ROZWIĄŻ KRZYŻÓWKĘ I DOWIEDZ SIĘ, JAKIE ŚMIECI WKŁADAMY DO ZIELONEGO POJEMNIKA.



PAMIĘTAJ!

- Nie łucz szkła przed wrzuceniem do worka na odpady!
- Wyrzucaj tylko czyste opakowania!
- Jeżeli to możliwe, pozbydź się wszelkich nieszklnych elementów, takich jak nakrętki, naklejki itp.



PAPIER

Gdy przeczytam tę gazetę, to wyrzucę ją do **NIEBIESKIEGO POJEMNIKA**, w którym zbiera się makulaturę - to znaczy: papier, pudełka kartonowe, gazety, tekturę.



PRZYJRZYJ SIĘ PONIŻSZYM OBRAZKOM I ZAPAMIĘTAJ, CO MOŻNA, A CZEGO NIE MOŻNA WRZUCAĆ DO NIEBIESKICH POJEMNIKÓW!


TAK!



nie!



JAK MYŚLISZ, KTÓRY Z TYCH ODPADÓW POWINIEN TRAFIĆ DO NIEBIESKIEGO POJEMNIKA?



PAMIĘTAJ!

- Usun wszystkie metalowe zszywki oraz plastikowe opakowania i okładki
- Do niebieskiego pojemnika nie wyrzucamy lakierowanego papieru występującego np. w folderach, katalogach czy ulotkach reklamowych!



PLASTIK



Do
ŻÓŁTEGO POJEMNIKA
wrzucamy plastikowe
odpady, takie jak:
butelki, nakrętki,
reklamówki.

**PRZYJRZYJ SIĘ PONIŻSZYM OBRAZKOM I ZAPAMIĘTAJ,
CO MOŻNA, A CZEGO NIE MOŻNA WRZUCAĆ DO
ŻÓŁTYCH POJEMNIKÓW!**

Tak!



TOREBKI
FOLIOWE



OPAKOWANIE
PO JOGURCIE



BUTELKI



REKLAMÓWKI



NAKRĘTKI

nie!



OPAKOWANIA PO
LEKARSTWACH

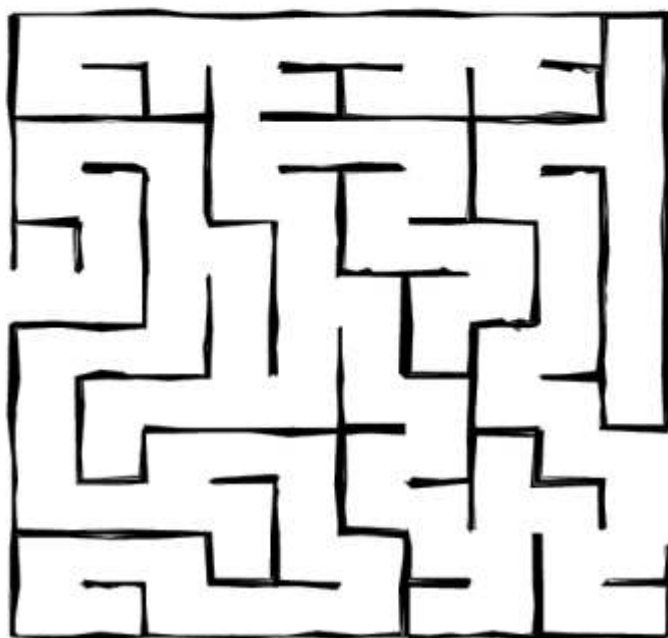


POJEMNIKI Z PŁYNEM



ZABAWKI

EKUNIA POSTANOWIŁA WYRZUCIĆ PUSTĄ, PLASTIKOWĄ BUTELKĘ. JEDNAK ABY DOTRZEĆ DO ŻÓŁTEGO POJEMNIKA, MUSI PRZEJŚĆ LABIRYNT. POMÓŻ EKUNI POKONAĆ TĘ ZAWIĄŁĄ DROGĘ.



PAMIĘTAJ!

- Wyrzucaj tylko plastikowe opakowania
- Jeżeli to możliwe, zerwij papierowe etykiety i zgniataj butelki
- Zanim wyrzucisz kubeczek po jogurcie, lodzie, kefirze itp. pozbądź się jego zawartości!



Bio



Bardzo lubię jabłka,
ale ogryzki już mniej. Dlatego
wyrzucę je do **BRĄZOWEGO
POJEMNIKA**, w którym gromadzi się
biodegradowalne odpady.
Wyrzucamy do niego liście,
chwasty, słomę, obierki,
wszelkie odpady
zielone.

**PRZYJRZYJ SIĘ PONIŻSZYM OBRAZKOM I ZAPAMIĘTAJ,
CO MOŻNA, A CZEGO NIE MOŻNA WRZUCAĆ DO
BRĄZOWYCH POJEMNIKÓW!**

Tak!



LIŚCIE, TRAWA,
CHWASTY



OBIERKI Z WARZYW
I OWOCÓW



OGRYZKI

nie!



SOKI, NAPOJE



DUŻE DREWNIANE
ELEMENTY



ODPADY
POCHODZENIA
ZWIERZĘCEGO



SASZETKI
PO HERBACIE

**PRZETERMINOWANE lub
NIEPOTRZEBNE LEKI** zanosimy
zawsze do apteki!



**PRZYJRZYJ SIĘ PONIŻSZYM
OBRAZKOM I ZAPAMIĘTAJ,
CO MOŻNA, A CZEGO NIE MOŻNA
WRZUCAĆ DO POJEMNIKÓW
Z PRZETERMINOWANYMI
LEKAMI!**

TAK!

nie!



CZY WIESZ, ŻE...?

W wielu aptekach ustawiono
specjalne pojemniki na
przeterminowane leki.
Nie wyrzucaj ich do śmieci,
bo przenikają do ziemi,
zatrzuwając ją!

UWAGA!

**TEN SYMBOL NA PRODUKCIE
OZNACZA, ŻE NIE WOLNO
WRZUCAĆ GO DO ZWYKŁEGO
POJEMNIKA NA ODPADY!**



**PAMIĘTAJcie DZIECI, ABY ODPADY
NIEBEZPIECZNE ODDAWAĆ
BEZPIECZNIE!**



Odpady **NIEBEZPIECZNE**, takie jak: baterie, opony, sprzęt elektryczny i elektroniczny, chemikalia przyjmowane są w odpowiednich punktach. **NIE WOLNO WYRZUCAĆ ICH DO ZWYKŁYCH ODPADÓW!**



TO WARTO WIEDZIEĆ!

CZAS ROZKŁADU ODPADÓW



30 dni



6 miesięcy



30 lat



80 lat



150 lat



200 lat



300 lat



4000 lat

Zanim wyrzucisz - POMYŚL!


**Wszystkie
większe sklepy, które
prowadzą sprzedaż baterii
i sprzętu elektronicznego,
przyjmą zużyty sprzęt po
zakupie nowego!**



To znak
RECYKLINGU,
który oznacza,
że materiał, z którego
jest wykonany
przedmiot, nadaje się
do ponownego
wykorzystania!



KOLOROWANKA



RUSZ GŁOWA!



Odpowiedz na każde pytanie.

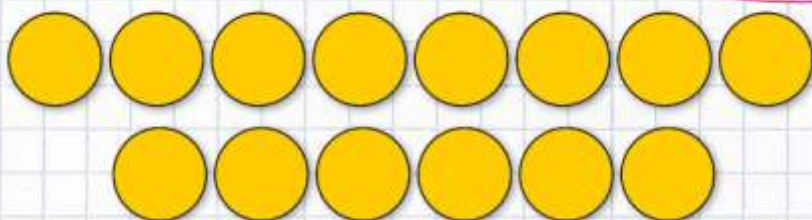


- ILE JEST WSZYSTKICH ŚMIECI NA OBRAZKU?
- ILE JEST PRZEDMIOTÓW ZE SZKŁA?
- ILE ŚMIECI TRZEBA WYRZUCIĆ DO POJEMNIKA NA PLASTIK?
- KTÓRY Z KOLEI, LICZĄC OD LEWEJ, JEST KARTON PO SOKU?
- KTÓRY Z KOLEI STOI SŁÓIK?
- KTÓRA Z KOLEI JEST PLASTIKOWA BUTELKA?

Zanim pan Gąsienica zje całą kartkę, wykreśl co drugą literkę i odczytaj hasło. Czy zdążysz?

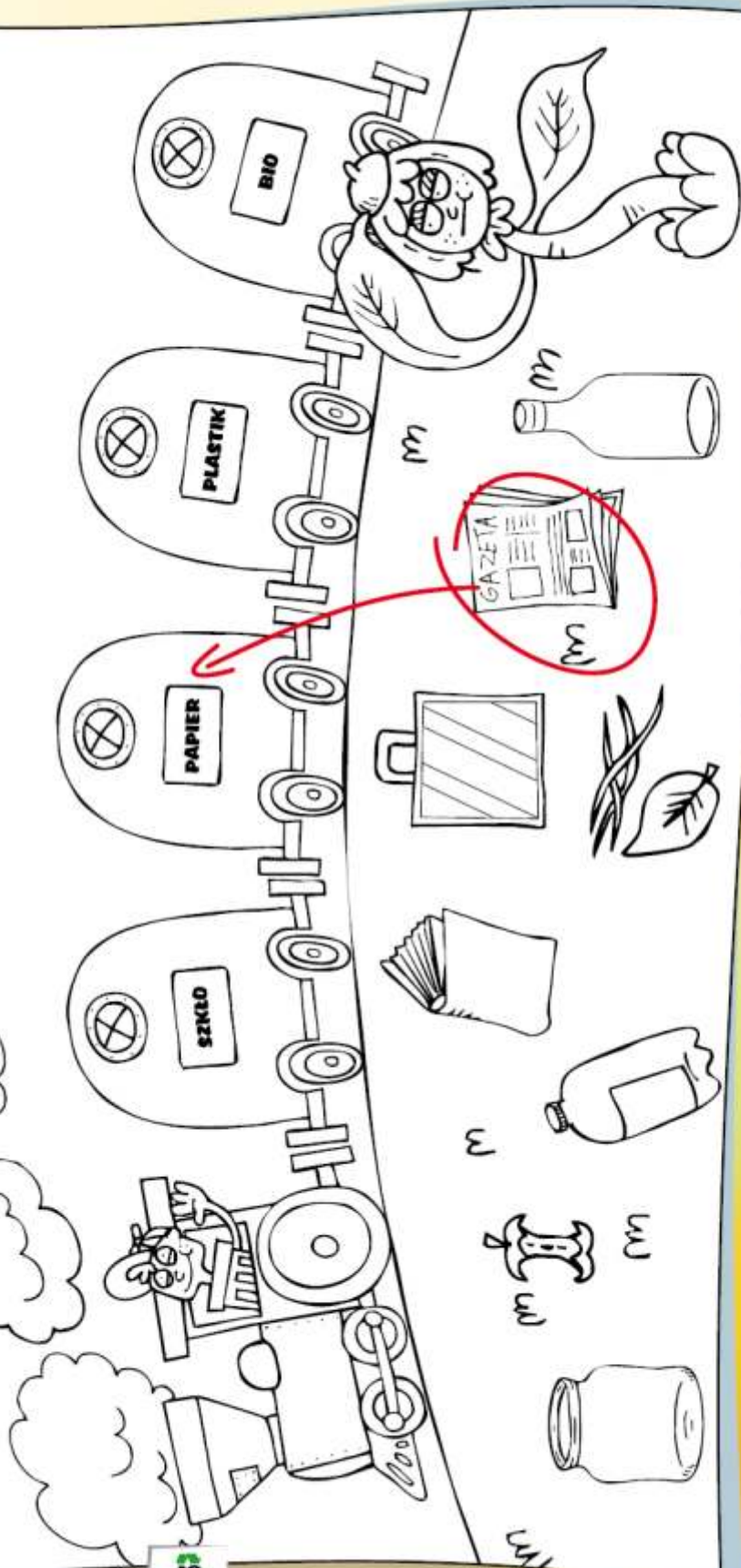


Tu wpisz hasło!




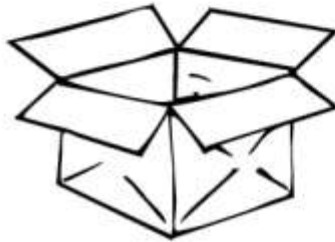
Pomóż Ekuni i Sortusiowi pozierać
i posegregować odpady. Pokoloruj
rysunek.

KOLOROWANKA




CO TUTAJ NIE PASUJE?

Pokoloruj tylko te rysunki, które powinny trafić do pojemnika. Pozostałe skreśl!





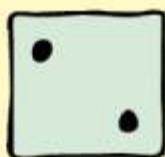


Jak myślisz, jakie odpady powinien przyjąć Sortuś? Narysuj je i dokończ kolorowanie obrazka!



RUSZ GŁOWA!



Policz i połącz odpady z odpowiednią kostką.



**Jak dbać o czystość
pokażemy wam!
Pozbieramy śmieci
tu i tam!
Bądźmy wzorem
dla każdego z nas!
Segregujmy odpady,
dbajmy o las!**



TO WARTO WIEDZIEĆ!

**Ten symbol
na produkcie
oznacza, że nie był
on testowany
na zwierzętach.**



**OTO KILKA
PRZYKŁADÓW, JAK
ZMNIJSZYĆ ILOŚĆ
ODPADÓW!**



1

**Idąc na zakupy, zabierz
torbę wykonaną
z materiału. Nie bierz ze
sklepu plastikowych
reklamówek!**



**Rysuj i pisz
na dwóch
stronach kartki.
Zużyjesz mniej
papieru!**

2

3

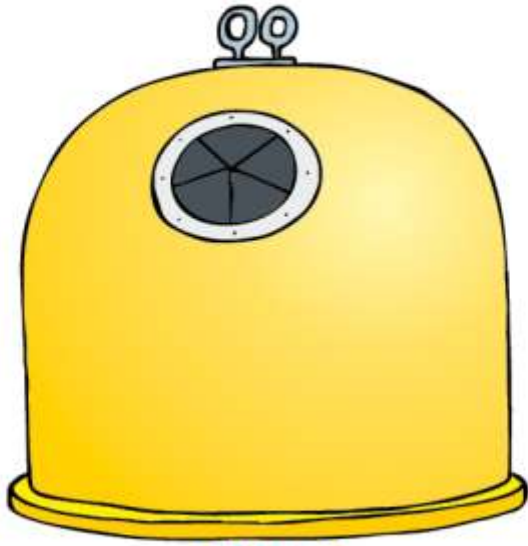
**Kupuj produkty
oznaczone symbolem
recyklingu. Opakowanie
będziesz mógł oddać
do ponownego
przetworzenia!**




**Jeżeli już nie
korzystasz ze swoich
zabawek, gier lub książek,
oddaj je komuś zamiast
wyrzucać do śmieci!**

4


**Wytnij odpady i wklej do odpowiedniego pojemnika.
Jakiego pojemnika brakuje? Narysuj go i podpisz.**



PLASTIK



PAPIER



SZKŁO



.....

✂ Wytnij!

✂ Wytnij!



Wytnij! ✂

Wytnij! ✂





KOLOROWANKA

Pokoloruj Ekunię zgodnie z instrukcją.



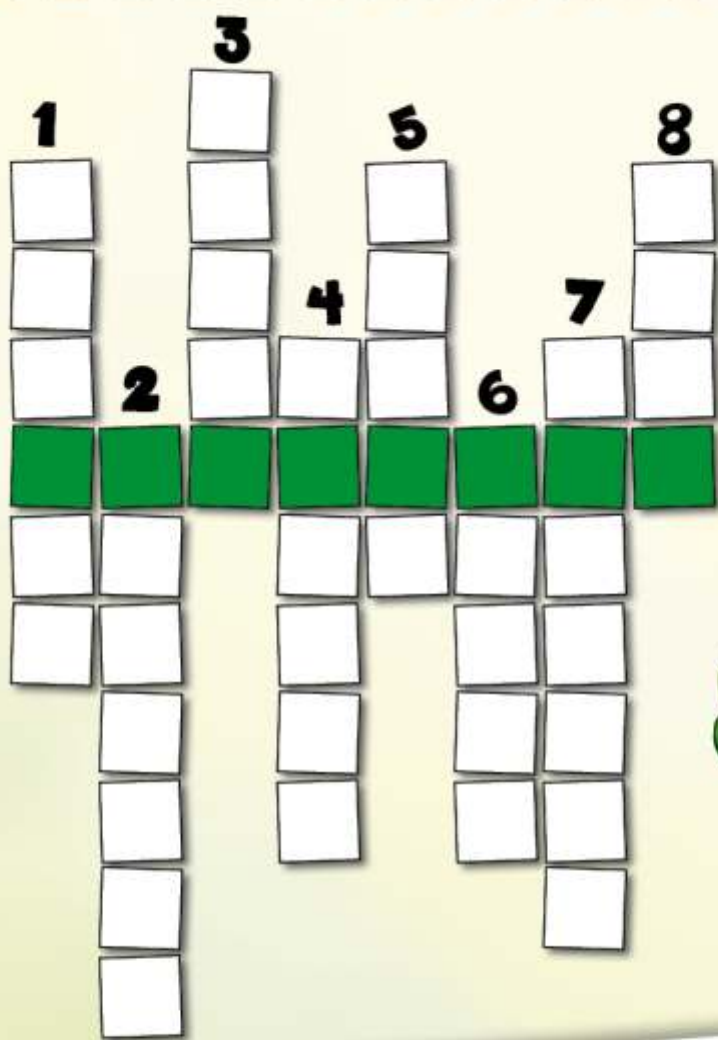
SEGREGACJA
to moda, potrzeba
i rewelacja!

Instrukcja:



TU POSMARUJ KLEJEM!	TU POSMARUJ KLEJEM!	TU POSMARUJ KLEJEM!	TU POSMARUJ KLEJEM!	TU POSMARUJ KLEJEM!	TU POSMARUJ KLEJEM!	TU POSMARUJ KLEJEM!	TU POSMARUJ KLEJEM!	TU POSMARUJ KLEJEM!
TU POSMARUJ KLEJEM!	TU POSMARUJ KLEJEM!	TU POSMARUJ KLEJEM!	TU POSMARUJ KLEJEM!	TU POSMARUJ KLEJEM!	TU POSMARUJ KLEJEM!	TU POSMARUJ KLEJEM!	TU POSMARUJ KLEJEM!	TU POSMARUJ KLEJEM!

ROZWIĄŻ KRZYŻÓWKĘ. ODCZYTAJ ROZWIĄZANIE I WPISZ PONIŻEJ DO WIERSZYKA.



TO WARTO WIEDZIEĆ!



- ważne słowo uczy wszystkich jak żyć zdrowo, dbać o cały, piękny świat, aby czysty był przez wiele lat!

SORTUJCIE ŚMIECI BĄDŹCIE EKO-DZIECI!



ZAGADKI - rozwiąż i pokoloruj kosz

JAKIEGO KOLORU KONTENERY
GROMADZĄ STARE GAZETY
I PAPIERY?



KOLEŻANKO, KOLEGO
CZY WIESZ, JAKIE POJEMNIKI
SĄ NA NAKRĘTKI I PLASTIKI?




JAKIEGO KOLORU POJEMNICZEK
JEST NA BUTELKI, SZKLANKI
I SŁOICZEK?



CZY ZNACIE KOLOR KOSZA, MOJE
DROGIE DZIECI, DO KTÓREGO
WRZUCICIE BIODEGRADOWALNE
ŚMIECI?



**Przyjrzyj się obrazkom.
Czym się różnią?
Znajdź 6 szczegółów!**





ZADANIA DO WYKONANIA!



Zaprojektuj
EKOTORBĘ
na zakupy!



Dokończ
rysowanie wzorków
na ręczniku.
Pokoloruj go!



Połącz zbiory
żarówek
z odpowiednią
cyfrą!



1 2 3 4 5 6 7 8 9 10

MĄDRE RADY!



Idąc na zakupy używaj toreb wielorazowego użytku, np. z materiału!



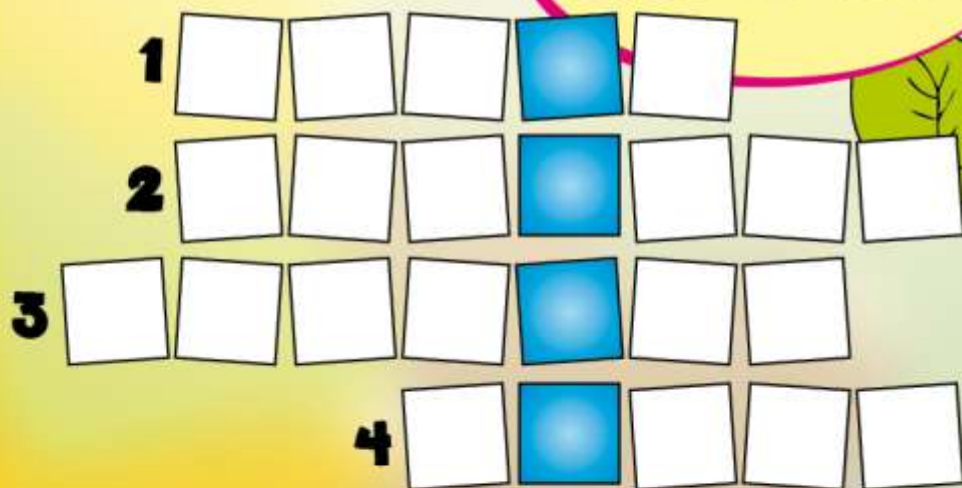
Rozważnie gospodaruj wodą, np. zakręć kran podczas szorowania zębów!



Wychodząc z pokoju lub domu wyłącz światło i wszelkie urządzenia elektryczne!

Rozwiąż krzyżówkę i przepisz hasło do „dymka” Ekuni!


Czysta
■■■■
zdrowia doda!



1. NA ŁĄCE ROŚNIE ZIELONA, W OGRODZIE CZĘSTO KOSZONA
2. CZĘSTO Z NIEJ KORZYSTA, NAWET PRZEDSZKOLAK CI POWIE, MYJE SIĘ DO CZYSTA. KTO DBA O
3. PRZYDA SIĘ W KUCHNI, WIE TO KAŻDY NIEJADEK. GDY MAMA DLA CIEBIE SMACZNY GOTUJE
4. WIESZ TO BEZ GADANIA! SŁUŻY DO OBRAZÓW MALOWANIA!

Pomyśl i powiedz, co można zrobić, żeby zwierzęta wodne były wesołe. Pokoloruj obrazek z wyjątkiem niepotrzebnych przedmiotów.

KOLOROWANKA



SPRAWDŹ SIĘ!

Czy jesteś dobrze przygotowany do pojedynku z odpadami? Przy wybranej odpowiedzi pokoloruj odpowiedni symbol!



1. ZBIERAJĄC MAKULATURE:

- NISZCZYMY DRZEWA
- RATUJEMY DRZEWA
- ZWIĘKSZAMY LICZBĘ ODPADÓW

2. PRZECZYTANE CZASOPISMO:

- WYRZUCISZ DO KOSZA
- ODKŁADASZ NA MAKULATURE
- SPRZĄTAJĄ PO TOBIE RODZICE

3. KOLEGA RZUCA NA CHODNIK SKÓRKĘ PO BANANIE:

- KOPIESZ JAK PIŁKĘ
- OMIJASZ JĄ Z DALEKA
- ZWRACASZ KOLEDZE UWAGĘ

4. Z OPAKOWAŃ NAJLEPSZE DLA ŚRODOWISKA SĄ:

- TORBY FOLIOWE
- PLASTIKOWE BUTELKI
- BUTELKI WIELOKROTNEGO UŻYTKU

5. PAKUJĄC ZAKUPY W SKLEPIE:

- WKŁADASZ KAŻDY TOWAR DO ODDZIELNEJ TORBY Z PLASTIKU
- KORZYSTASZ Z JEDNEJ REKLAMÓWKI
- KORZYSTASZ Z WŁASNEJ TORBY

6. SKOŃCZYŁ SIĘ NAPÓJ W KARTONIE:

- WSUWASZ KARTONIK POD STÓŁ
- BEZ ZGNIATANIA WYRZUCASZ KARTONIK DO KOSZA
- ZGNIATASZ KARTONIK I WYRZUCASZ GO DO KOSZA



Jeśli pokolorowałeś 5-6 kółek oznacza to, że jesteś dobrze przygotowany do pojedynku z odpadami! Gratuluję, zdobyłeś medal EKOSORTUSIA! Jeśli zamalowałeś mniej niż 5 kółek, nie przejmuj się! Musisz uzupełnić swoje wiadomości.

MEDAL EKOSORTUSIA



**Wytnij medal
Eko-sortusia. UWAGA!
Jeśli nie czujesz się
pewnie z nożyczkami
- poproś dorosłą
osobę!**





Związek Gmin Krajny:
Gmina Miasto Złotów • Gmina Lipka • Gmina Zakrzewo
Gmina Tarnówka • Gmina Złotów • Miasto i Gmina Łobzenica



Dofinansowano ze środków
Wojewódzkiego Funduszu Ochrony Środowiska
i Gospodarki Wodnej w Poznaniu